

## Vlieseline® volumineuse

A chaque domaine d'application le produit adéquat !



vlieseline  
vilene  
fliselina



La Vlieseline volumineuse répond à toutes vos attentes

- ☐ **Idéale pour les travaux de quilt et couture**
- ☐ **Différentes épaisseurs à coudre ou thermocoller**
  - Volumineuse avec un effet de souplesse et de gonflant
  - Douillet comme le duvet et léger comme la plume,
  - Ou, au contraire, tenue ferme et structure compacte,
  - En pur coton qualité „premium”,
  - Traitée anti-feu, en deux épaisseurs
- ☐ **Excellente isolation thermique,**
- ☐ **Très respirante,**
- ☐ **Facile à travailler,**
- ☐ **Lavable ou nettoyage à sec.**

**Nouveau**

**P 120 au format XXL**  
300 cm x 250 cm

Freudenberg

## Vlieseline® volumineuse

vlieseline vilene fliselina

Article/Couleur/Largeur	Utilisation	Matériaux compatibles Transformation Entretien	
<b>Nouveau</b> 244 ○ 150 cm	Ultrafine légère et douillette pour vestes et manteaux légers	Toutes étoffes	30/ P
248 ○ 90 cm	Fine pour vêtements chauds, travaux quilt, patchwork et créations „3D”	Toutes étoffes	30/ P
249 ○ 150 cm			
272 Thermolam® ○ 114 cm	Particulièrement compacte et ferme, idéale pour quilt et patchwork	Toutes étoffes	30/ P
275 Coton ○ 228 cm	Un non-tissé „nature” en coton de haute qualité, spécial pour les travaux quilt, patchwork, mais aussi pour les vêtements chauds. Dimension extralarge, spécial pour les travaux de grande surface comme les plaids de jour. Un lavage n'est nécessaire que si l'on craint un rétrécissement une fois l'ouvrage terminé. Bien suivre ces instructions: 1 - Laver délicatement la pièce à la main avec une lessive douce. 2 - Laisser tremper environ 20 mn, puis rincer plusieurs fois. 3 - Presser délicatement pour essorer l'eau excédentaire. Ne pas tordre! On peut éventuellement envelopper la pièce dans une serviette. 4 - Laisser sécher à plat.	Toutes étoffes	30/ P
<b>Nouveau</b> 277 Coton ○ 150 cm	Naturelle, duveteuse et légère, 100% coton, spécialement traitée contre la migration des fibres. Parfait pour quilt, patchwork et vêtements chauds. Conserve ses formes même après de nombreux lavages.	Toutes étoffes	30/ P
280 ○ 90 cm	Très volumineuse pour les travaux quilt, patchwork, et la confection de garnitures et décorations d'intérieur ou encore de vêtements de moyenne épaisseur	Toutes étoffes	30/ P
281 ○ 150 cm			
295 ○ 150 cm	La plus volumineuse pour vos travaux de tentures, plaids, coussins et vêtements chauds	Toutes étoffes	30/ P
<b>Nouveau</b> P 120 P 140 ○ 150 cm	Universelle pour quilt, patchwork, et les applications vestimentaires légères et chaudes. Traitée anti-feu, parfaite pour les vêtements de sécurité-protection et fonctionnels, les rembourrages et la literie, etc... Disponible en deux épaisseurs. <b>Deux largeurs.</b>	Toutes étoffes	30/ P
P 120 XXL 300 cm x 250 cm			
H 630 ○ 90 cm	Thermocollante pour la confection de matelassage, quilt, patchwork et vêtements chauds. Idéale pour les cantonnières et embrasses.	Pour les étoffes légères à moyennes comme coton et synthétiques	<b>Fer domestique:</b> avec une pattemouille, pas à pas sans glisser, environ 15 secondes par emplacement
H 640 ○ 90 cm	Thermocollante, douce, la plus volumineuse, pour matelassage, quilt et créations „3D” comme les boucles, nœuds et lisières décoratifs, ainsi que pour les vêtements chauds		<b>Station de repassage vapeur:</b> 160°C. Presser 5-6 fois en glissant, 15 secondes sur chaque emplacement <b>Presse thermique</b> 140°C, pression 200-350 mbar, durée 12-15 secondes
HH 650 ○ 150 cm	Thermocollante, double face, permet d'assembler deux étoffes (sandwich) d'un seul coup. Pour la confection quilt et vêtements.	Pour les étoffes légères à moyennes	Fer moyen à chaud avec une pattemouille, appuyer pas à pas sans glisser, 15 secondes par emplacement
X 50 ○ 90 cm	Fine, pré-enduite selon un tracé losange, pour ouvrages manuels et vêtements matelassés.	Presque toutes étoffes	Fer moyen pas à pas sans glisser, 12 secondes par emplacement

Vlieseline®, Vilene®, Fliselina® = marques déposées - Carl Freudenberg - 69469 Weinheim/Germany

Freudenberg Vliesstoffe KG  
Vertrieb Vlieseline  
Postfach  
69465 Weinheim / Allemagne  
☎ +49-6201-80-6700 · ☎ +49-6201-88-2978  
www.vlieseline.com

Freudenberg

Vidéos sur produits  
www.vlieseline.com

vlieseline

## Vlieseline® volumineuse

Indispensable pour le vêtement chaud ou léger, et les applications quilt et patchwork

### A coudre

Les travaux „fait main“, comme les tentures murales, les plaids ou les tapis pour les petits, ne sont vraiment mis en valeur que s'ils gagnent en épaisseur. Les vêtements d'hiver deviennent plus légers et plus chauds. Vlieseline Volumineuse rehausse et donne tout leur effet à vos créations, comme par exemple les couvertures matelassées. De nombreuses variantes de Vlieseline Volumineuse sont à votre disposition pour cela:

#### Vlieseline 244 - ultrafine

Grâce à la technique de pointe d'assemblage des fibres „Jet d'eau“, la Vlieseline 244 est, sur le marché mondial, le voile de loin **le plus fin et douillet**, qui apporte à vos vestes et manteaux **légers** un contact agréable et incontestable gain de confort.

#### Vlieseline 248 / 249 - légère

Pour conférer un **léger volume** à vos vestes, manteaux, travaux quilt et patchwork, ou à appliquer en sous-couche pour les créations „3D“.

#### Vlieseline 280 / 281 - moyenne

Idéale pour les travaux quilt et patchwork, la confection de tentures murales, de plaids et matelassages décoratifs, ou encore de vêtements „demi-saison“ de moyenne épaisseur.

#### Vlieseline 295 - très volumineuse

**Très épaisse, aérée et douillette**, se distingue par l'effet d'**abondance** qu'elle apporte à vos travaux quilt, patchwork et les vêtements **chauds**.

#### Vlieseline 272 - Thermolam®

Particulièrement **compacte et ferme, isolant thermique** (par exemple: maniques...) idéale pour quilt et patchwork.

Applications particulières:

- Repassage à l'envers: pour éviter d'écraser vos motifs brodés en relief, utiliser comme protection intermédiaire entre l'ouvrage et la planche.
- Pour vos créations: permet de positionner temporairement, sans épingles et par simple contact, des blocs textiles pour composer vos patchworks.

#### Vlieseline 275 - Coton

Un non-tissé „nature“ en coton de haute qualité, spécial pour les travaux quilt et patchwork. Cette fibre naturelle et douillette garde sa couleur d'origine, **sans aucun traitement** blanchissant.

#### Vlieseline 277 - Coton

Encore un produit **naturel, duveteux** et léger, 100 % coton, spécialement traité contre la migration des fibres. Parfait pour quilt et patchwork ainsi que les vêtements chauds et légers. Ne se déforme pas même après de nombreux lavages.

#### Vlieseline P 120 / P 140

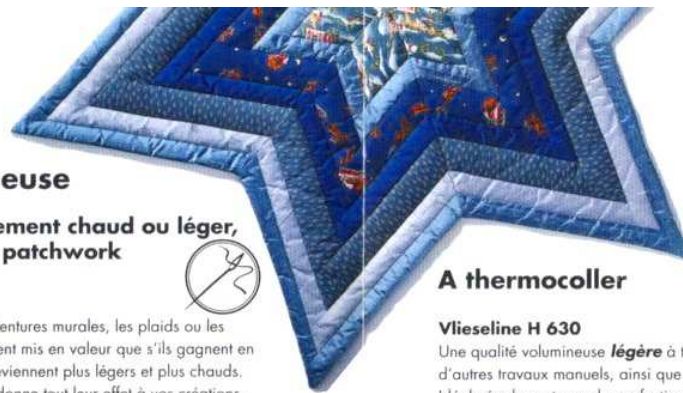
**Universelle** pour quilt, patchwork et les applications vestimentaires légères et chaudes.

Traitée anti-feu, P 120 et P 140 sont parfaites pour les vêtements de sécurité-protection et fonctionnels, les rembourrages et la literie, etc...

Disponible en deux épaisseurs.

#### Conseils pour la mise en œuvre

Posez et bâtir l'envers de votre coupon sur la Vlieseline, puis piquez ou quittez côté endroit. Ainsi vous mettez votre matelassage particulièrement en relief. Pour les vêtements chauds, il est particulièrement recommandé d'assembler d'abord la Vlieseline avec la doublure, puis de renforcer à la finition avec une surpiqûre supplémentaire.



### A thermocoller

#### Vlieseline H 630


Une qualité volumineuse **légère** à thermocoller pour les ouvrages matelassés, quilt et d'autres travaux manuels, ainsi que pour les vêtements chauds.

Idéale également pour la confection de cantonnières souples et d'embrasses particulièrement volumineuses.

#### Vlieseline H 640

La qualité volumineuse thermocollante la plus épaisse, douce, pour quilt et patchwork comme pour les matelassages gonflants, les boucles, nœuds et ganses décoratifs, ainsi que pour les vêtements chauds.

#### Conseils pour la mise en œuvre:

- Placer l'étoffe endroit contre la table.
- Poser ensuite, sur l'envers de votre coupon d'étoffe, le côté encollé (rugueux) de Vlieseline H 630 - H 640.
- Recouvrir d'une pattemouille, commencer par le centre de l'ouvrage, appliquer le fer par touches successives, environ 15 secondes à chaque emplacement. Ne pas le faire glisser!
- Réglage: laine/coton 

#### Vlieseline HH 650 - qualité volumineuse thermocollante double face


Il s'agit d'assembler en **sandwich** deux étoffes avec la Vlieseline.

Avec HH 650, il est possible de créer un produit réversible, pour des vestes et gilets, pochettes, décorations d'intérieur, etc...

Idéal pour le patchwork, permet l'assemblage des deux faces endroit-envers d'un quilt simultanément en un seul passage.

Il n'est plus nécessaire de bâtir lors de la préparation.


#### Conseils pour la mise en œuvre:

- Poser HH 650 entre les deux coupons à assembler.
- Veiller à ne pas laisser subsister de déformations ni faux plis.
- Recouvrir d'une pattemouille puis fixer au fer, par touches successives, environ 15 secondes à chaque emplacement. Ne pas le faire glisser!
- Réglage: laine/coton 

#### Vlieseline X 50

Vlieseline fine pré-enduite selon un tracé losange. Avec celle-ci, vous réalisez facilement un matelassage à partir de n'importe quelle étoffe. Idéale pour les vêtements avec un effet matelassé, pour les doublures chaudes et toutes sortes d'ouvrages manuels.

#### Conseils pour la mise en œuvre:

- Poser le côté encollé (rugueux) sur l'envers de votre coupon d'étoffe.
- Appliquer un fer sec par touches successives, environ 12 secondes à chaque emplacement. Ne pas le faire glisser!
  - Réglage: laine . Attention de bien respecter le réglage du fer car, à trop haute température, des fibres risquent de coller à la semelle de votre fer!
  - Piquer de la côté Vlieseline: le tracé géométrique vous sert alors de guide pour piquer!



#### Pour toutes les références Vlieseline!

Bien **laisser refroidir** votre ouvrage, environ 30 minutes, à plat, afin que l'imprégnation thermocollée se stabilise correctement. Ensuite seulement vous pouvez poursuivre votre travail.

